

Guide till frekvensbehandling



Ola Hedlund
www.frekvnsbehandling.se

Förord

Frekvensbehandling, bioresonans, kroppsbalansering och energimedicin - ja det finns många namn på den här analys- och behandlingsformen som beskrivs i guiden. Oavsett vilken benämning som används baseras alla i grunden på samma teknik, nämligen frekvenser.

Med hjälp av frekvenser, som är den verksamma substansen, kan du både mäta kroppens funktioner och behandla vid obalans.

En del instrument kan enbart mäta kroppens funktioner. Andra instrument kan enbart behandla obalanser. Det finns även instrument som har båda funktionerna.

Elektricitet är elektroner i rörelse.....	3
Frekvenser är rörelse.....	3
Frekvensinstrument i vården.....	4
Frekvensinstrument för terapeuten.....	5
Royal Rife och Hulda Clark.....	6
Detta händer vid frekvensbehandling.....	7
Användningsområden.....	8
Olika tekniker för att överföra frekvenser.....	9
Zapper – för behandling.....	10
Spooky – för behandling.....	11
Frekvensanalys QRMA – för analys.....	12
Oberon – för analys och behandling.....	13
Erfarenheter med frekvensbehandling.....	14
När du vill veta mer.....	15

Elektricitet är elektroner i rörelse

Vi mäter spänningen i volt. Ibland kallas volt för amplitud. I ett litet batteri kan det vara 1,5 volt. Ett bilbatteri har 12 volt. Det är helt ofarliga spänningar även om det kan gnistra till. Det går bra att sätta fingrarna på kontakterna utan att det är någon fara.

I batterier har vi en konstant spänning som kallas likström.

I vägguttaget är det 230 volt. Det är en livsfarlig spänning. Där varierar spänningen mellan + 230 och - 230, 50 gånger per sekund. Det kallar vi växelström med en frekvens på 50 hertz, Hz.

Vid terapeutisk analys och behandling varierar spänningen beroende på instrument. De ligger mellan 5 och upp till 20 volt. Det är helt ofarliga spänningar, men kan kännas som en krypning i huden vid beröring beroende på vilken frekvens det är.

Frekvenser är rörelse

Frekvenser är en vågrörelse som upprepas periodiskt. Vi mäter frekvensen i hertz, Hz.

En frekvens kan vara från 1 Hz till flera miljoner Hz -

1Hz = 1/sekund, 284Hz = 284/sekund, 1000Hz = 1kHz = 1000/sekund.

Vid frekvensterapi varierar frekvensen beroende på vad som skall mätas eller behandlas.

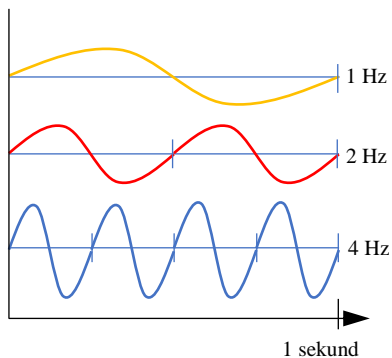
Även formen på vågen kan variera. Det finns många varianter - sinusvåg, fyrkantsvåg eller sågtandsvåg. De har lite olika behandlingsområden, men resultatet beror mer på att frekvensen är rätt än på vågformen.

Bilden visar tre sinusvågor. Olika våglängd ger olika frekvens.

En våg på en sekund = 1Hz

Två vågor på en sekund = 2Hz

Fyra vågor på en sekund = 4Hz



Frekvensinstrument i vården

Frekvensinstrument används inom flera områden i vården. Det finns ultraljud, magnetröntgen och radioaktiv röntgen. Samtliga använder frekvenser av olika typer och tekniker beroende på instrument.

Ultraljud sänder ut ljudvågor och instrumentet lyssnar på ekot. Det kan exempelvis visa en bild på ett foster. Med hjälp av ultraljudet kan man beräkna fostrets ålder och tillväxt.

Även hjärtats aktivitet kan analyseras med ultraljud. Man kan se hjärtats blodkärl och dess status och mäta blodflödet i kärlen.



Bild på foster, med ultraljud

Ultraljud är en enkel och effektiv metod för att titta in i kroppen utan att skada huden. Det finns enklare instrument för ultraljud och mer avancerade som ger 3D-bilder.

Magnetkameran använder ett starkt magnetfält för att ladda alla celler med energi. När magnetfältet stängs av mäter detektorer den avgivna energin från de laddade cellerna. Datorn skapar en bild av den avgivna energin och bilden tolkas. Det ger mycket detaljerade bilder.

Röntgen använder en radioaktiv strålning som går igenom kroppen och fångas på en känslig film. Det skapas en bild som visar vad som finns i kroppen.

Ultraljud, magnetkamera och röntgen är alla frekvensinstrument som visar insidan av kroppen. Bilden ger möjligheter att se vad som är rätt eller fel.

I vården finns även instrument för EKG, EMG och EEG som mäter frekvenser och energier i kroppen. Allt för att finna förklaring till obalanser som kan råda i kroppen.



Röntgenbild av hand

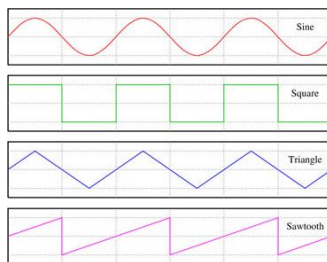
Frekvensinstrument för terapeuter

Frekvensterapi erbjuder stora möjligheter för analys och behandling.

Vid **ljudbehandling** finns allt från stämgaflar och klangskålar till olika musikinstrument som avger frekvenser. Även musiken påverkar vårt välbefinnande såväl fysiskt som psykiskt.

Ljusbehandling finns i olika metoder, till exempel laser, infrarött ljus, ljusa rum, ljuspenna med olika färger samt dagsljuslampor. Den största ljusbehandlingen är solens ljus och värmande strålar.

Elektriska frekvensinstrument för behandling och analys kan variera stort. Det kan vara från en enkel zapper med få frekvenser till datorstyrda instrument som har mängder med frekvenser, vågformer och funktioner. De kan behandla med en svag elektrisk ström eller med ett magnetfält.



Fyra olika vågformer

Vi kan dela in dessa terapeutiska instrument i tre grupper

- instrument för analys
- instrument för behandling
- instrument för både analys och behandling

Vi analyserar för att få reda på vad som pågår i kroppens organ. Vi kan mäta funktioner och belastningar.

Vi behandlar för att hjälpa kroppen få friskare funktioner. Vi kan även behandla mot mikroorganismer och gifter av olika slag.

Resultatet av frekvensbehandlingar kan variera mycket. Det kan behövas flera behandlingar eller det kan räcka med en enda behandling.

FREKVENSTERAPI MED

- Ljudvågor
- Ljusvågor
- Elektriska vågor
- Magnetiska vågor

Royal Rife och Hulda Clark

Dr Royal Rife, forskare från USA, upptäckte på 1920-talet att det gick att använda frekvensbehandling för att döda mikroorganismer, som till exempel bakterier och parasiter. Det är exakt samma teknik som vi använder idag vid frekvensbehandling. Initialt forskade Dr Rife på mikroorganismer med egenkonstruerade mikroskop.

Dr Rife kom fram till att en frekvens kunde döda vissa mikroorganismer, medan andra klarade sig. Han provade sig fram och kunde dokumentera rätt frekvens för ett stort antal mikroorganismer.

Han presenterade sin forskning för ett 100-tal läkare som tog emot hans upptäckt av frekvensbehandling som en revolution inom behandlingsteknik.

När Rifas kunskaper skulle spridas över världen upptäcktes samtidigt penicillinet och hans kunskaper tystades ner och föll i glömska.



Dr Royal Rife

Dr Hulda Clark från Canada tog upp Dr Rifas arbete 30 år senare och utvecklade tekniken ytterligare.

Dr Clark hävdade att alla mänskliga sjukdomar hade koppling till bland annat mikroorganismer och att alla sjukdomar kan botas genom att avlägsna skadliga mikroorganismer.

Hennes måtto var "En ren kropp är en frisk kropp". Dr Clark utvecklade en metod för lever- och gallstensrening. En viktig del i hennes program var zapper för frekvensbehandling mot mikroorganismer.

Hennes reningsprogram är en kombination av örtbehandling och frekvensbehandling med zapper.



Dr Hulda Clark

Generös som hon var spred hon tekniken med zapper fritt, för att alla enkelt skulle kunna hjälpa sig själva. Nu finns zapper att köpa för både terapeuter och för hemmabruk.

Detta händer vid frekvensbehandling

Med frekvensteknik kan vi påverka olika saker i kroppen. Dels kan vi hjälpa organ och funktioner till friskare funktion och dels kan vi försvaga det som stör funktioner i kroppen.

Resonansfrekvens är den egenfrekvens något har av sig själv. Varje objekt vibrerar med sin egen specifika frekvens. Varje ämne, varje organism och alla substanser har sin unika frekvens, till exempel lampan av metall, stolen av trä, ett kroppsorgan eller ett hormon.

Eftersom allt är energi har allt en rörelse - och därmed en frekvens. Det är varje objekts unika frekvens som utnyttjas vid frekvensbehandling.

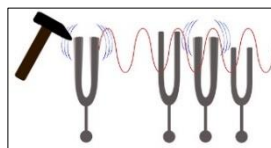
Genom att tillföra objektets egen resonansfrekvens kommer objektet att vibrera mer med hjälp av den tillförda energin i frekvensen.

Frekvensbehandling medför att mikroorganismer som stör kroppen vibrerar sönder och dör. Ett glas kan vibrera sönder av frekvenser. Kroppsdelar kan återfå sin friska frekvens med hjälp av rörelseenergin som tillförs.



Glas som spricker av ljud

I bilden med stämgaflar ser vi att den stämgaffel som har samma storlek som den vänstra, kommer att sättas i svängning. Det beror på att de har samma resonansfrekvens. De andra två stämgaflarna påverkas inte.



Samstämda gafflar reagerar

Att se hur frekvensbehandling fungerar i praktiken går bra i mikroskop. Med hjälp av mikroskopet kan vi se att mikroorganismer går sönder vid frekvensbehandling. Sök gärna på YouTube "Rife Machine Killing Bacteria" så kan du tydligt se vad som sker vid frekvensbehandling.

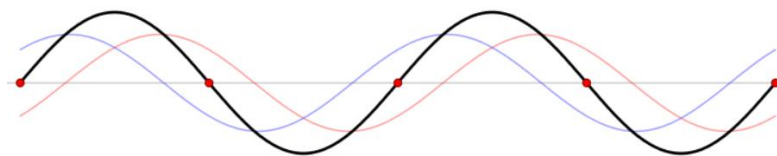
Kan vi då skada någon människa med "fel" frekvenser? Det är en mycket relevant fråga. Min mångåriga erfarenhet av att behandla med frekvenser är att rätt använd frekvensbehandling fungerar bra och är en säker metod.

Användningsområden

Beroende på frekvensinstrument finns olika användningsområden och funktioner. Det enklaste instrumentet är zappern med endast tre frekvenser. Det mest avancerade instrumentet med både analys och behandling av kroppens alla organ och funktioner är Oberon i den här guiden.

Med frekvensbehandling har du ett stort antal användningsområden.

- Analys av blod och blodkroppar
- Analys av ett eller flera organ och system
- Andningssystem
- Det endokrina systemet
- Fokuserad behandling på en liten del i kroppen
- Genitala delar och urinvägar
- Hjärta, blodkärl och lymfsystem
- Hud, hår, naglar och tänder
- Identifiera besvärande symptom
- Idrottsskador och andra fysiska trauman
- Infektioner i organ och system
- Bakterier, parasiter och andra skadliga mikroorganismer
- Komplex analys av organ och system i kroppen
- Kromosom, RNA och DNA
- Mag-tarmkanalen, matsmältningssystemet
- Muskler och rörelseapparaten
- Nervsystem med hjärna
- Näringsstatus
- Syn- och hörselorgan
- Och mycket mer



Sinusvågor

Olika tekniker för att överföra frekvenser

Vid arbete med frekvensbehandling används olika tekniker för att kommunicera med en kropp.

Elektricitet som metod kräver direktkontakt med människan. Det sker med handtag, klisterlappar, handledsband eller plattor för hand och fot. En svagt pulserande ström genereras av instrumentet och strömmen överför frekvensen från instrumentet till kroppen. Effekten är att alla celler med samma resonansfrekvens kommer att följa med i svängning med den givna frekvensen.

Elektromagnetiska fält är en beröringsfri metod. MR-kameran i vården använder den metoden. Instrument för terapeuter har betydligt lägre signal än MR-kameran. Det är en bekväm metod för den varken syns eller hörs. Det är en effektiv metod att använda vid frekvensbehandling. Vid sådan behandling kan ett par hörlurar användas men det skapas inget ljud. I lurarna sitter elektronik som överför magnetfältet med frekvenserna för både analys och behandling.

Ljud överförs via luften. Vi kan uppfatta ljud med våra trumhinnor men också med alla celler i kroppen. För frekvensbehandling med hjälp av ljud finns stämgaffel, klangskål, tongenerator och musikinstrument.

Ljuset är en fin teknik att använda för överföring av frekvenser. Laser är en väl beprövad teknik och den fungerar mycket bra. Det finns laserljus i flera olika frekvenser för olika ändamål, både infrarött och synligt ljus. Om ljuset har olika färg eller är osynligt beror på ljusets frekvenser. Ögat har endast ett litet omfång av det totala ljusspektrat.



Laserbehandling på nacke

Distansbehandling med hjälp av DNA kan också fungera bra. För att kunna använda distansbehandling behöver terapeuten DNA från klienten, exempelvis från en nagelbit eller en droppe blod.

När vi behandlar klientens DNA med frekvensinstrumentet kommer hela ägaren av DNA:t att påverkas. Avståndet spelar ingen roll vid distansbehandling.

Zapper – för behandling

En zapper är en liten dosa som ger frekvenser. Hulda Clark konstruerade zappern för allemans frekvensbehandling.

Den här modellen av zapper ger tre olika frekvenser, 30 kHz, 2,5 kHz och 15 Hz. Dessa frekvenser ger en generell frekvensbehandling. Ändå är en zapper förvånansvärt effektiv mot många organismer som ses som kroppsfrämmande, såsom bakterier, virus och parasiter.

Behandling med en zapper blir effektivare i kombination med basande mineraler i tarmen.

Dr Clarks tanke var att använda zapper i kombination med hennes gall- och njurreningskur. Det går även bra att behandla enbart med zapper utan det stora reningsprogrammet.



Zapper kan användas en gång om dagen i tidsintervall från 9 till 90 minuter, beroende på vilket behov personen har.

Vid behandling med zapper kan man välja att behandla med en, två eller alla tre frekvenserna. Att kombinera alla tre frekvenser i en behandling ökar effekten av behandlingen.

FAKTARUTA

- Tre frekvenser
- Batteridrivnen
- Enkelt handhavande

Spooky – för behandling

Det här är en frekvensgenerator. Den har alla frekvenser som kan önskas. Spooky ansluts till en dator med Windows och styrs av ett program där alla val av frekvenser görs.

Spooky kan användas för direktkontakt till personen med handtag eller klisterlappar. Behandlingstekniken är en svag ström som ger valda frekvenser. Den har också en tillsats för distansbehandling med DNA, vilket innebär att Spooky kan behandla dygnet runt.



I datorn markeras de behandlingar och frekvenser som önskas. Det finns program för alla tänkbara besvär i kroppen. Programmen pågår mellan tre minuter och upp till 60 minuter.

Spooky har en enklare analysfunktion som tillbehör. Den ger svar på frekvenser som är i obalans i kroppen. De frekvenser som är i obalans kan behandlas.

Program finns för att balansera och stärka funktioner och organ. Det finns även program för att försvaga skadliga mikroorganismer när det behövs.

FAKTARUTA

- Alla frekvenser
- Specifika behandlingar
- Kontaktbehandling
- Distansbehandling med DNA
- Ansluts till dator med Windows

Frekvensanalys QRMA – för analys

Detta instrument ger möjligheten att mäta många värden på kort tid. I programmet som används i en dator med Windows finns ett 40-tal rapporter som ger drygt 300 mätvärden.

QRMA är en förkortning för Quantum Resonance Magnetic Analyzer.

En analys med QRMA tar endast en minut. Alla mätvärden analyseras sedan manuellt. Rapporterna ger information om vitaminer, mineraler, aminosyror och Co-enzym.

Organ som kan analyseras är exempelvis lever, njurar, tarm och hjärta. Med hjälp av QRMA kan även det endokrina systemet och blodsystemet analyseras.



Analysen ger både en siffra och en symbol för resultatet. Det är enkelt att avläsa värden efter skanning. Det går att skriva ut rapporter och att se förändringar vid upprepade analyser.

QRMA ger en bred skanning av kroppens funktioner. Utifrån alla värden finns det stor möjlighet att utläsa förslag till behandlingar för att förbättra hälsan.

FAKTARUTA

- Analys på en minut
- 40 olika rapporter
- 300 mätvärden
- Ansluts till dator med Windows

Oberon – för analys och behandling

Oberon är ett instrument för både analys och behandling. Oberon har referensvärden för kroppens alla organ och även för ett stort antal mikroorganismer.



Efter en inledande skanning, av hela kroppen eller enskilda kroppsdelar, kan en fördjupande analys ske av specifika organ och funktioner. Information ges om belastningar i valda organ. Oberon markerar och graderar vilka mikroorganismer som stör kroppen.

För att stärka organ och funktioner kan klienten få balanserande frekvensbehandling. Även behandling för att försvaga skadliga mikroorganismer kan utföras. Oberon ger även möjlighet att mäta vilka näringstillskott som är effektiva för behandling och kan tillverka homeopatiska medel samt frekvensmedel för ört- och kristallterapi.

Oberon har kapacitet att analysera och behandla på distans.

Däggdjur som hästar, hundar och katter kan behandlas med Oberon.

FAKTARUTA

- Skannar kroppens alla organ
- Både analys och behandling
- Stärkande behandling för organ
- Försvagar mikroorganismer
- Program på svenska och engelska
- Distansbehandling
- Ansluts till dator med Windows

Erfarenheter med frekvensbehandling

Äldre kvinna med besvärande åderbråck. Stor smärta och besvärligt att gå. Efter fem behandlingar á 30 minuter var smärtan helt borta och kvinnan hade inte längre någon smärta eller besvär att gå. Uppföljande behandling sex månader senare. Nu fyra år senare är hon fortfarande helt besvärsfri och kan gå obehindrat även i trappor.

Man 45 år med problem i ländrygg. Smärta och problem att röra sig. Efter en behandling kunde mannen hugga ved en hel helg utan smärta.

Kvinnan 40 år med konstaterat diskbråck i ländrygg enligt röntgen. Stark smärta i lår och knä, även känselbortfall i ena vaden och foten. Efter första behandlingen var smärtan betydligt mildare och det pirrade i underbenet. Hon kände golvet under foten. Efter tredje behandlingen kunde hon återgå till jobbet.



Ländkotor

Kvinnan 62 år med stora problem i bihålorna. Kvinnan fick behandling för att stärka bihålornas slemhinnor och även för att försvaga störande bakterier. Efter fyra behandlingar kunde hon sluta med nässpray och sömnen fungerade mycket bättre.

Pojken hade borrelia i 3 år utan att få hjälp i vården. Idag är han en frisk tonåring och tränar på elitnivå tack vare frekvensbehandling.

Man 61 år med mycket kraftig muskelsmärta i höften. Behandling för musklerna lindrade smärtan omedelbart. Efter tre behandlingar var mannen helt smärtfri.

Kvinnan 58 år med svullnad och smärta i handen på grund av artros. Både svullnaden och smärtan minskade markant efter första behandlingen.

Pojken 16 år med borrelia. Problem med grava synsvårigheter och total utmattning. Efter en behandling går pojken till skolan igen.

Man 46 år med astmabesvär och ständig hosta. Efter behandling mot svampinfektioner i luftvägarna slutade han hosta och kunde andas helt utan besvär.

När du vill veta mer

Du är välkommen att ta kontakt med mig när du vill prata frekvensbehandling eller se hur instrumenten fungerar i praktiken.

Vill du veta mer om frekvensbehandling och instrument kan du också besöka min hemsida.

Jag levererar de instrument du ser i den här guiden och erbjuder även support och utbildning.

- Zapper
- Frekvensanalys QRMA
- Spooky
- Oberon

Jag är i grunden elingenjör och datatekniker. Under 15 år har jag drivit eget dataföretag med programmering, service och utbildning.



Ola Hedlund

Sedan 2005 är jag verksam som terapeut. På min mottagning erbjuder jag analys med frekvensinstrument, blodanalys med mikroskop och matintoleranstester med FoodDetective. Jag erbjuder mina klienter frekvensbehandling, näringstillskott och homeopatiska läkemedel.

Jag bytte bana när mina barn var små. Pojkarna hade mycket svårt för att läsa. Jag utbildade mig i TFT, TankeFältTerapi, som är en behandlingsmetod för att balansera energin i kroppen med hjälp av akupressur. Terapin var framgångsrik för mina pojkar.

Mitt intresse för den terapeutiska banan växte mer och mer. Min första kontakt med frekvensbehandling var att bygga min egen zapper. Jag valde att avveckla mitt dataföretag för att på heltid hjälpa människor till bättre hälsa, vilket jag fortfarande är mycket glad över.

Hälsningar Ola Hedlund

Den här guiden hjälper dig att öka din förståelse för frekvensbehandling. Du får en inblick i vad frekvensbehandling är och hur du kan använda dig av frekvensbehandling i praktiken. I guiden beskrivs följande instrument:

- Zapper
- Frekvensanalys QMRA
- Spooky
- Oberon

Förutom de instrument som presenteras i guiden finns ytterligare ett antal på marknaden. Några av dessa är Bicom, Rayonex, F-Scan, Ess-Tech, Vitalmobil, Compact, SCIO, Eductor, BioHarmonex, E-Lybra, Magnomedan och Indigo. De har olika funktioner och användningsområden.

Guiden vänder sig till dig som är etablerad terapeut och till dig som vill komma igång med din terapeutiska verksamhet. Men även till dig som vill använda frekvensbehandling för hemmabruk.

Frekvensbehandling i Norden AB

Ola Hedlund

0709-309 309

ola@frekvensbehandling.se

www.frekvensbehandling.se